



## Program elementów pneumatycznych




**Typoszereg - A**

2/2 i 3/2 drożny zawór  
Przyłącza - G1/8, stopka  
Średnica nom. 1,2 i 1,5 mm

5/2 i 5/3 drożny zawór  
Przyłącza - VDMA 24563  
ISO 5599-1  
Średnica nom. 6,5 i 10,0 mm




**Typoszereg - B**




**Typoszereg - C**

3/2, 5/2 i 5,3 drożny zawór  
Przyłącza - G1/8, G1/4, T4, T6, NAMUR  
Średnica nom. 5,0 i 8,0 mm

2/2, 3/2 i 5/2 drożny zawór  
Przyłącza - T4




**Typoszereg - M**



**Zawór przeponowy**

2/2 drożny zawór  
Przyłącza - G3/4 do G6/4  
Średnica nom. od 22,0 do 45,0 mm

2/2 drożny zawór  
Przyłącza G1/2 do 6/4  
Średnica nom.  
od 13,0 do 40,0 mm




**Zawór grzybkowy**




**Typoszereg - R**

Cylinder ISO 6431 i VDMA 24562  
Cylinder ISO 6432, kompaktowy  
Ø 8,00 do 100,0 mm  
Cylinder pneumatyczny

Filtr, filtr regulacyjny  
Przyłącza od G1/4 do G1/2



**Typoszereg - W**



**Typoszereg - Z**

Akcesoria